

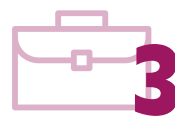
## NOUVELLE ÉDITION DE L'ATLAS COMMENTÉ DE L'ESS

L'Atlas commenté de l'économie sociale et solidaire, coordonné par l'Observatoire national de l'ESS – ESS France, avec l'appui du réseau des Observatoires régionaux de l'ESS, est l'ouvrage de référence en France des données chiffrées de l'ESS et de l'analyse de son évolution et de ses enjeux. Cette sixième édition, éditée chez Lefebvre-Dalloz dans la collection Juris Associations, s'appuie sur des sources complémentaires issues de la statistique publique, d'enquêtes de chercheurs et de chercheuses, ainsi que d'études réalisées par des réseaux et fédérations de l'ESS. Découvrez dans cette double page quelques nouvelles données issues de cette édition 2023.

### L'ATLAS EST STRUCTURÉ EN QUATRE GRANDES THÉMATIQUES



**1** DÉMOGRAPHIE D'ENTREPRISES ET ÉVOLUTIONS



**3** ENGAGEMENT, TRAVAIL, EMPLOI



**2** EUROPE ET INTERNATIONAL

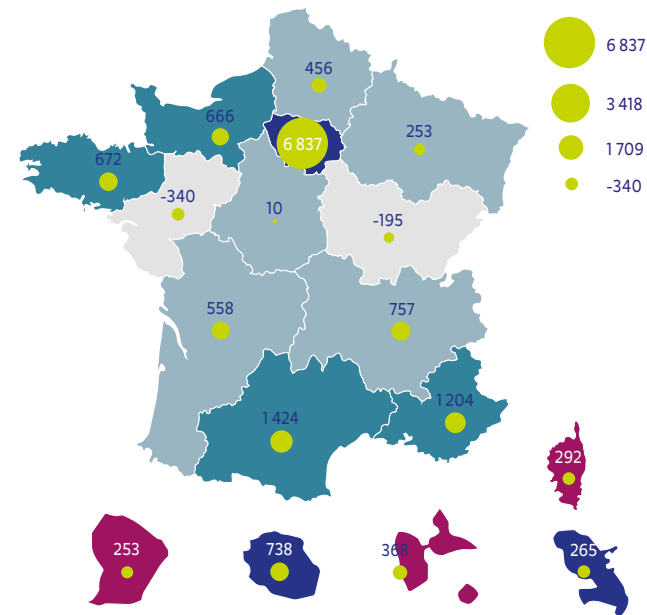


**4** TERRITOIRES, TRANSITIONS ET INNOVATIONS SOCIALES

### LES NOUVELLES PARTIES DE L'ÉDITION 2023

- UNE LECTURE COMPTABLE ET FINANCIÈRE INÉDITE DES MODÈLES ÉCONOMIQUES ESS
- LA RECONNAISSANCE DE L'ESS EN EUROPE ET À L'INTERNATIONAL
- LES INNOVATIONS EN MATIÈRE D'ORGANISATION DU TRAVAIL
- LES APPORTS DE L'ESS AUX FILIÈRES ÉCONOMIQUES ET ÉCOLOGIQUES

### ÉVOLUTION DE L'EMPLOI SALARIÉ DANS L'ESS EN GLISSEMENT ANNUEL (solde net et évolution)

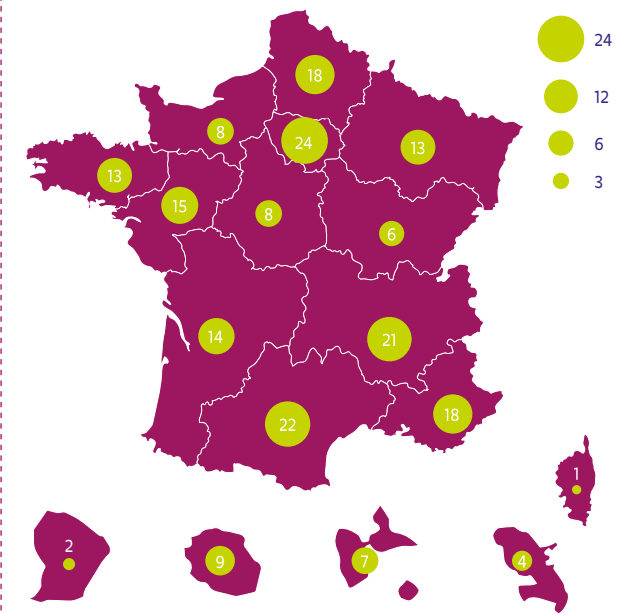


#### Évolution de l'emploi de l'ESS entre 2021 et 2022

- évolution négative
- entre 0 et 0,6%
- entre 0,6 et 1,7%
- entre 1,7 et 3,5%
- supérieure à 3,5%

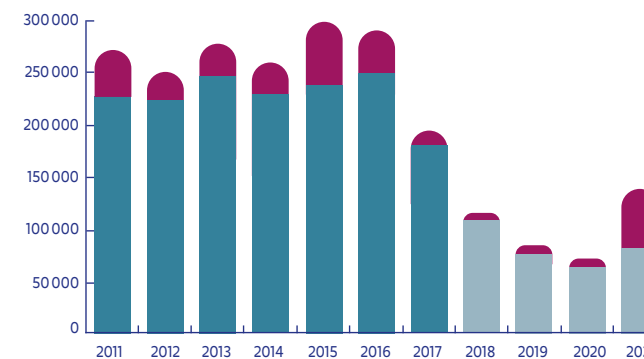
Source : Observatoire national de l'ESS, d'après URSSAF 2021-2022.  
Champ : Ensemble des postes du secteur privé non agricole en fin d'année

### NOMBRE DE PÔLES TERRITORIAUX DE COOPÉRATION ÉCONOMIQUE PAR RÉGION (2023)



Retrouvez l'ouvrage complet à l'achat sur le site : <https://bibliotheque.lefebvre-dalloz.fr>

### ÉVOLUTION DU NOMBRE DE VOLONTAIRES EN SERVICE CIVIQUE (FRANCE/entre 2011 et 2021)



Lecture : fin 2021, on compte 83 800 bénéficiaires en contract PEC.  
Source : Agence de services et de paiement (ASP), traitements DARES  
Champ : bénéficiaires de PEC, CUI-CAE de 2011 à 2021, France.

**600 000**

JEUNES ONT RÉALISÉ UN SERVICE CIVIQUE ENTRE 2010 ET 2021

DONT 145 000 UNIQUEMENT SUR 2021 : SOIT TROIS FOIS PLUS QU'EN 2015 ET 10% DE LA CLASSE D'ÂGE 16-25 ANS.